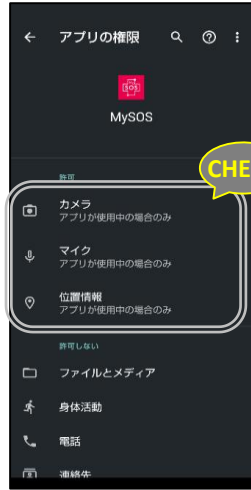



# [3] MySOSの設定確認



通知の設定はすべてオンにしてください。サイレントモード・マナーモードになっていないことも確認してください。

※機種によって設定方法が異なります。詳細はホームページの「よくある質問」を確認してください。



「設定」>アプリから「アプリ」または「アプリと通知」などをタップし、下にスクロールして「MySOS」をタップ

「権限」をタップ

「カメラ」「マイク」「位置情報」が「アプリが使用中の場合のみ」になっていることを確認

MySOS画面に戻り「通知」をタップ

## ▼通知設定画面例1

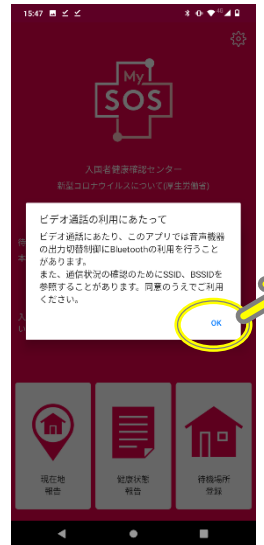


通知がすべてオンになっていることを確認

## ▼通知設定画面例2



通知がすべてオンになっていること、「ロック画面で通知の詳細を非表示にする」がオフ  
または「ロック画面上の通知」の「すべての通知内容を表示する」がオンになっていることを確認



「OK」をタップ