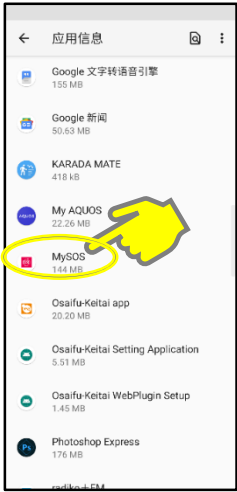


[3] MySOS的设置确认



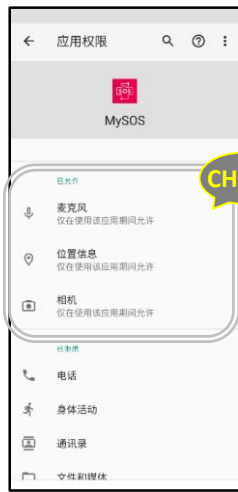
请将通知全部设置为开启状态。
另外，请确认手机不是静音模式或震动模式。
 ※设置方法因手机而异。详情请查看主页上的常见问题。



“设置”应用程序→ 点击“应用”或“应用和通知”等，向下滚动并点击“MySOS”



点击“权限”



确认是否已设置为“仅在应用程序使用中允许”或开启“摄像头”“麦克风”“位置信息”



点击“通知”

■ 示例画面1

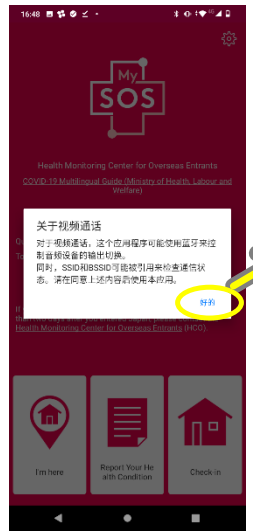


←返回应用信息界面，确认“通知”是否已全部开启

■ 示例画面2



- ←返回应用信息界面，点击“通知”
- 确认通知已全部开启
 - 确认关闭“锁屏界面不显示通知详情”
 - 另外，确认开启“锁屏界面上的通知”中的“显示所有通知”



点击“好的”