

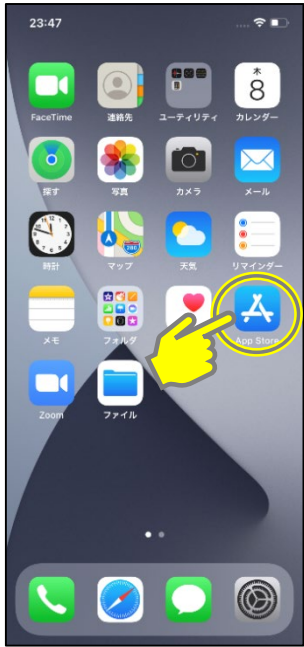
[11] MySOSの版本 (出现新版本时)

iPhone


Android


如果您收到“新版本已经发布”的提醒，请执行以下操作。
※未显示“更新”时，应用程序为最新版本。无需进行版本更新操作。

iPhone - 应用程序版本更新方法




点击“App Store”



点击右上角的  图标

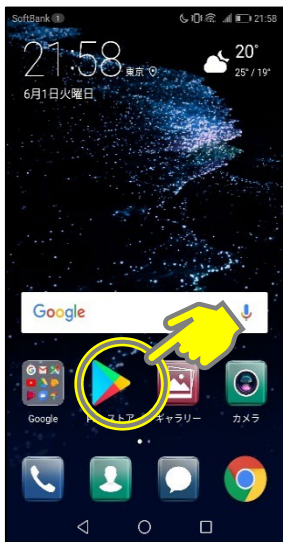


点击“購入済み”
(已购项目)




点击MySOS右侧的
“アップデート” (更新)

Android - 应用程序版本更新方法



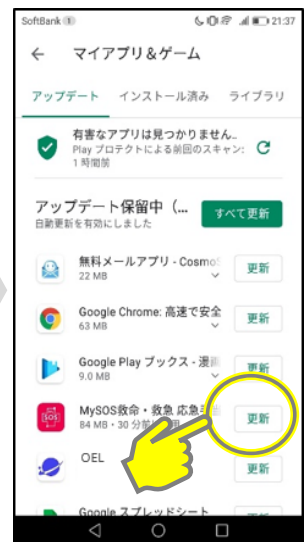
点击“Play ストア”
(Play商店)



点击右上角图标



点击“マイアプリ&ゲ
ーム”
(我的应用&游戏)



点击MySOS右侧的
“更新”