

当接到AI自动视频电话时，在来电提醒1分钟前会收到如下提示。

(例1) 通知示例



(例2) 如果已注册同行者，则通知将指明视频通话的对象。



只有消息没有声音，各位无需发出声音保持沉默即可。



关闭位置信息的许可时，会出现警报，请开启位置信息。(参照 P.17/18)

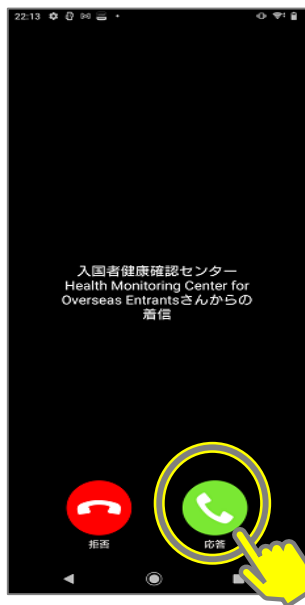


接听时请点击「滑屏接听」或「通知栏」。无法通过启动应用程序接听。


Android (由于安卓手机的操作系统或型号不同，一些操作方法也有所不同。)



点击通知

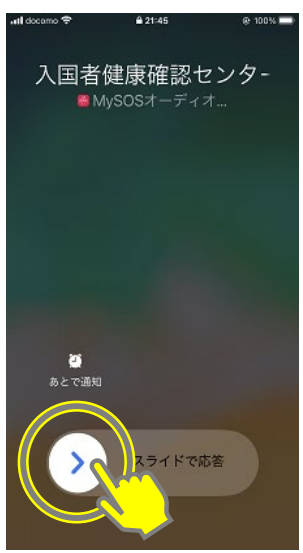


点击接听

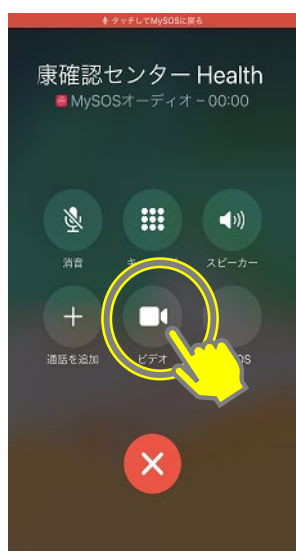


请将人脸移入识别框中，并显示出所在的背景场所。


iPhone-手机锁屏时



滑动“>”接听

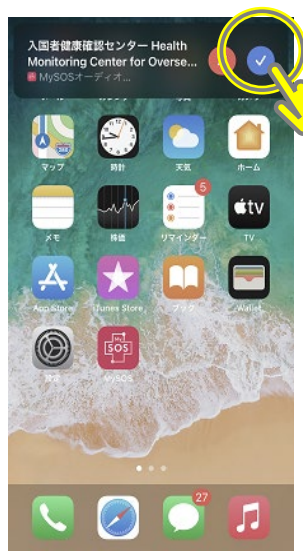


点击“ビデオ” (视频)



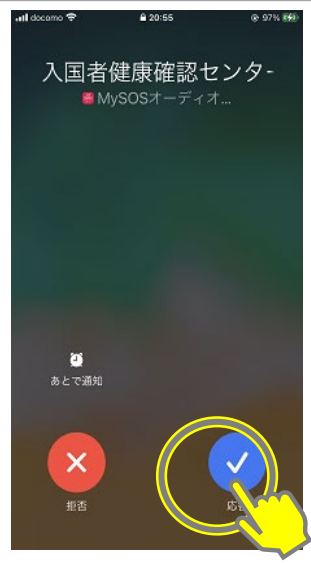
请将人脸移入识别框中，并显示出所在的背景场所。

iPhone-手机未锁屏时




点击✓

或者



点击接听✓



请将人脸移入识别框中，并显示出所在的背景场所。